



# FII Ourinvest Logística

Relatório gerencial - OULG11

# Perfil do Fundo



O Ourinvest Logística (Fundo) é um Fundo de Investimento Imobiliário constituído sob a forma de condomínio fechado que tem por objetivo o investimento em empreendimentos imobiliários voltados primordialmente para operações logísticas.

**PÚBLICO ALVO:**  
Investidores em Geral

**DATA DE CONSTITUIÇÃO:**  
17/07/2011

**PRAZO:**  
Indeterminado

**ADMINISTRADOR:**  
Banco Ourinvest S.A.

**GESTOR:**  
Fator ORE Asset Gestora de Recursos Ltda.

**TAXA DE ADMINISTRAÇÃO:**  
1,00% a.a.

**NÚMERO DE COTAS:**  
2.481.284

**CNPJ DO FUNDO:**  
13.974.819/0001-00

**CONTATO ADMINISTRADOR:**  
[atendimentoacotistas.fii@ourinvest.com.br](mailto:atendimentoacotistas.fii@ourinvest.com.br)

**SITE GESTOR:**  
[www.fatororeasset.com.br/](http://www.fatororeasset.com.br/)

**SITE DO FUNDO:**  
[FII Ourinvest Logística](#)

Para se cadastrar no Mailing do Fundo, clique no link acima e preencha os campos necessários.

# Destques do Mês



DIVIDENDO POR COTA:

**R\$ 0,20**

VALOR DE MERCADO DA COTA:

**R\$ 43,26**

DIVIDEND YIELD ANUALIZADO:

**5,5%**

MARKET CAP:

**R\$ 107.340.345**

DIVIDEND YIELD (12M):

**3,2%**

VALOR PATRIMONIAL DA COTA:

**R\$ 73,26**

RETORNO NO MÊS:

**-7,5%**

PATRIMÔNIO LÍQUIDO:

**R\$ 181.789.441**

RESERVA ACUMULADA POR COTA:

**R\$ 0,58**

LIQUIDEZ MÉDIA DIÁRIA:

**R\$ 87.916**

NÚMERO DE COTISTAS:

**5.384**

VOLUME NEGOCIADO:

**R\$ 1.758.324**

## NOTA DO GESTOR

O Fundo Ourinvest Logística tem como objetivo a aquisição de imóveis voltados para as atividades logística e industrial. O Fundo conta hoje com dois imóveis e aproximadamente 80.000 m<sup>2</sup> de ABL Próprio.

Os imóveis detidos pelo Fundo são: (i) Imóvel em Juiz de Fora – MG, construído na modalidade Built-to-Suit, com um contrato atípico firmado com a Mercedes Benz, a menos de 3km da fábrica de caminhões da locatária; e (ii) Imóvel localizado em Duque de Caixas – RJ, locado 24,62% para American Pet e 75,38% para O Amigão, duas redes varejistas locais.

No mês, o Fundo gerou R\$ 0,22 centavos por cota e foram efetivamente distribuídos R\$ 0,20 centavos por cota.

Parte da reserva de R\$ 0,58 centavos por cota será utilizada para a distribuição referente ao mês de dezembro, em janeiro.

A partir do mês de janeiro os rendimentos distribuíveis serão realizados com base na integralidade das locações.

# Resultado

## DRE Gerencial



Este mês o Fundo gerou 0,22 centavos por cota de resultado.

A composição da receita ficou em 80% proveniente de alugueis dos imóveis em carteira e 11% de rendimento de renda fixa e 10% de Outras Receitas (retenção de multa por atraso da entrega da obra de Duque de Caxias)

	Nov-22	2022	Desde Último Follow-On	Desde o Início
<b>Receitas Totais</b>	<b>889.184</b>	<b>9.021.558</b>	<b>52.737.173</b>	<b>61.073.568</b>
Rendimento	696.657	8.100.181	50.338.779	58.637.885
Renda Fixa	96.960	801.811	2.139.850	2.177.139
Outras Receitas	95.567	119.567	258.544	258.544
<b>Despesas Totais</b>	<b>(344.138)</b>	<b>(6.957.241)</b>	<b>(16.396.323)</b>	<b>(16.815.252)</b>
Taxa de Administração	(36.976)	(420.179)	(1.505.550)	(1.664.791)
Taxa de Gestão e Consultoria	(60.368)	(606.826)	(2.757.528)	(2.960.909)
Despesa com Cessão de Crédito	(78.835)	(897.136)	(2.293.402)	(2.293.402)
Despesa com Propriedades	(76.924)	(3.358.380)	(7.679.518)	(7.679.518)
Outras	(91.034)	(1.674.720)	(2.160.325)	(2.216.633)
<b>Resultado</b>	<b>545.046</b>	<b>2.064.317</b>	<b>36.340.850</b>	<b>44.258.316</b>
<b>Resultado/Cota</b>	<b>0,22</b>	<b>0,83</b>	<b>14,65</b>	<b>22,10</b>
Reserva	(48.752)	(726.391)	(2.253.537)	(2.378.951)
<b>Rendimentos</b>	<b>496.294</b>	<b>1.337.926</b>	<b>34.087.313</b>	<b>41.879.365</b>
<b>Rendimentos/Cota</b>	<b>0,20</b>	<b>0,86</b>	<b>14,06</b>	<b>21,40</b>

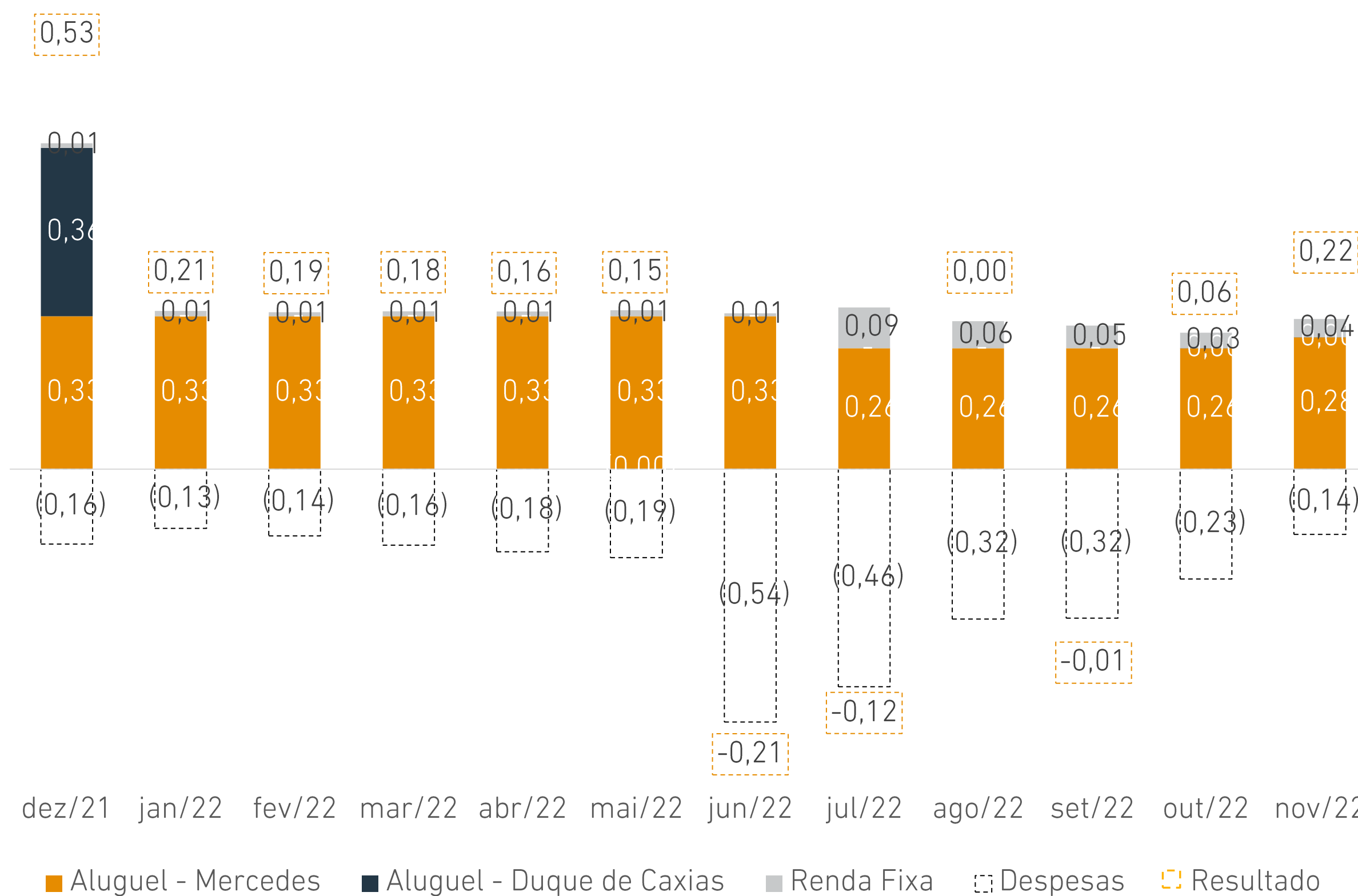
# Resultado



## Resultado Mensal por Cota

A média do resultado dos últimos 12 meses é de R\$ 0,11 por cota.

Nos últimos 12 meses, 78% da receita foi proveniente de alugueis dos imóveis da carteira, 11% da receita de renda fixa e 11% de outras receitas.



# Resultado

## Rendimentos



Este mês o fundo distribuiu R\$ 0,20 centavos por cota de dividendos.

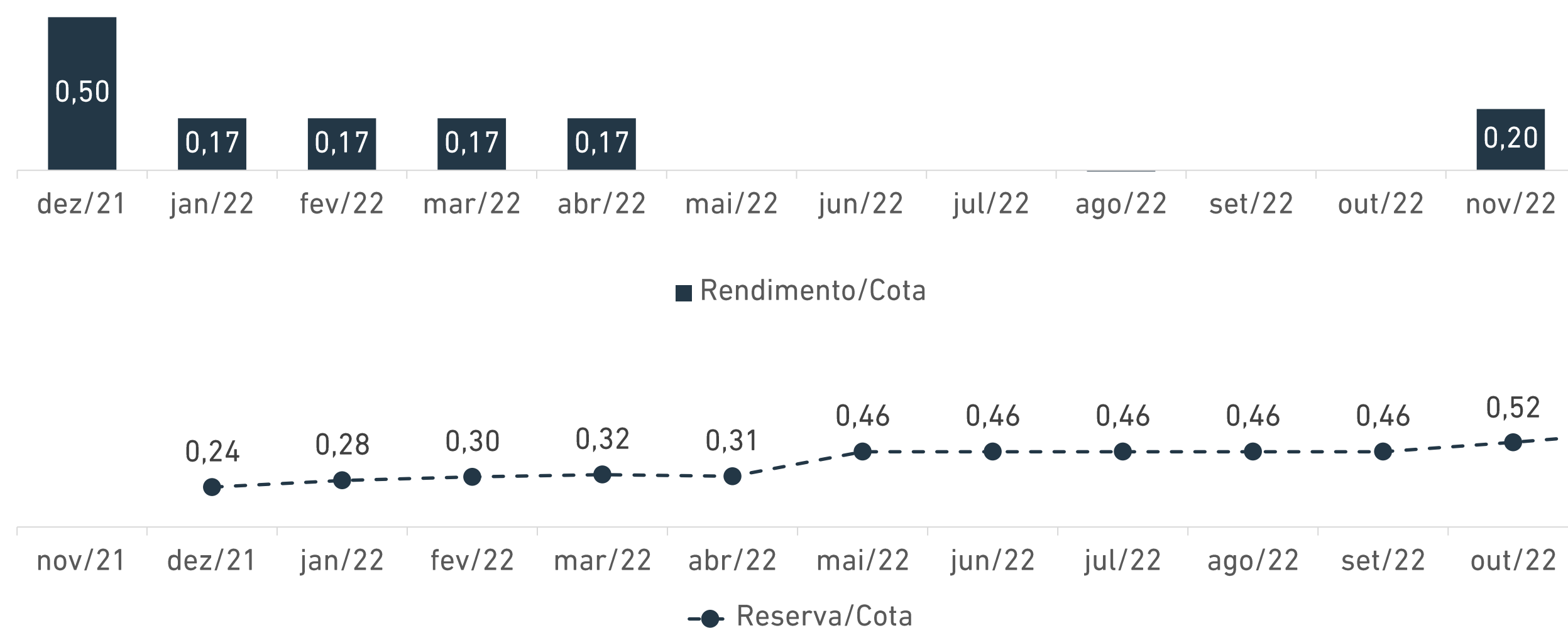
A média da distribuição dos últimos 12 meses foi de R\$ 0,11 por cota, representando um *dividend yield* médio de 3,2% a.a. sobre o preço das cotas no mercado secundário.

A reserva acumulada é de R\$ 0,58 por cota.

### COMPOSIÇÃO DO RESULTADO DO MÊS



### HISTÓRICO DE DISTRIBUIÇÃO DE RENDIMENTOS E EVOLUÇÃO DA RESERVA



# Mercado Secundário

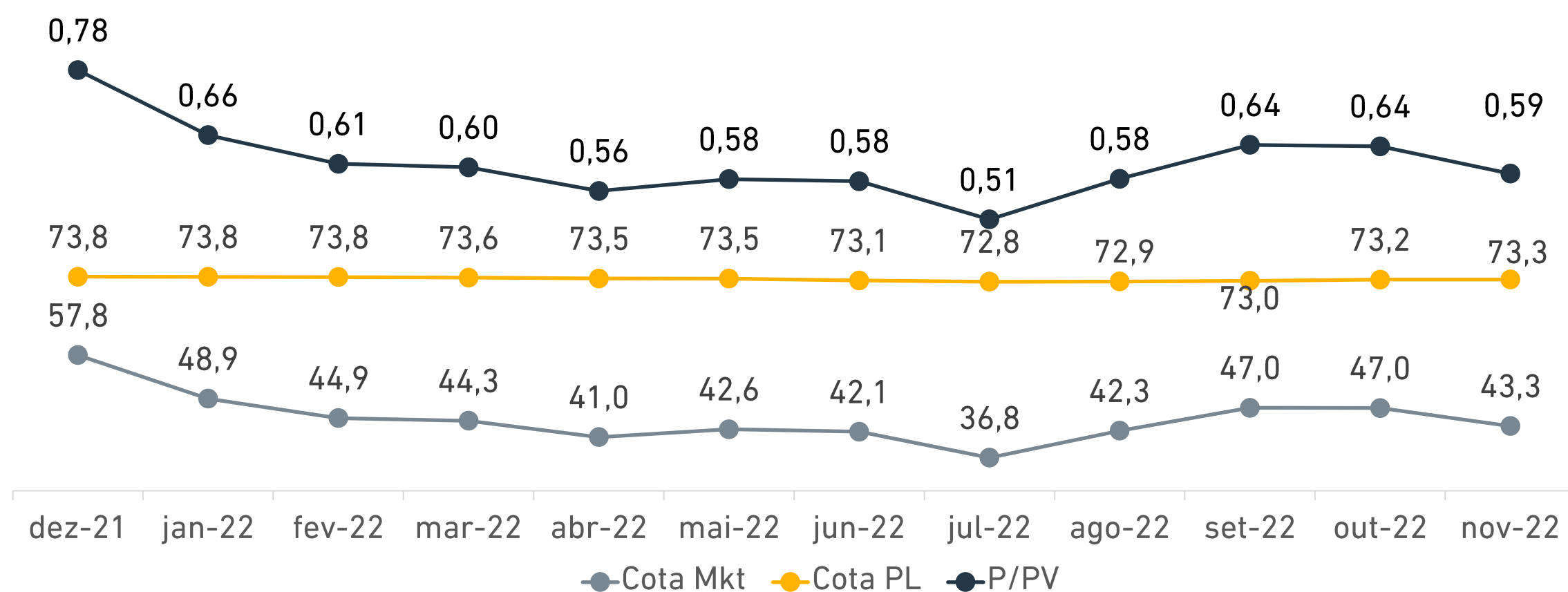


A cota no mercado secundário encerrou o mês no valor de R\$ 43,26. Isto representa um desconto de 41,0% em relação a cota patrimonial.

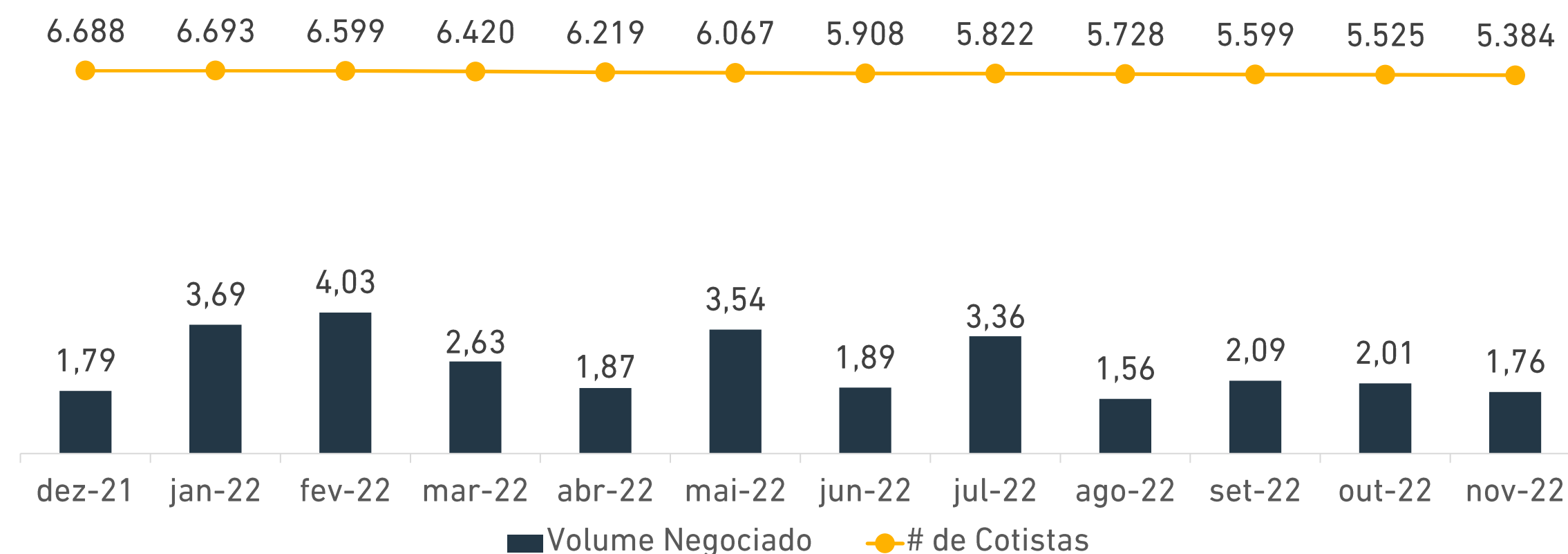
Com relação a liquidez do fundo no mercado secundário, o fundo encerrou o mês com R\$ 1,7M de volume negociado, representando uma redução de -12,5% em comparação ao mês anterior.

O fundo encerrou o mês com uma redução de 2,6% no número de cotistas, totalizando 5.384 cotistas.

## EVOLUÇÃO DA COTA PATRIMONIAL E MERCADO



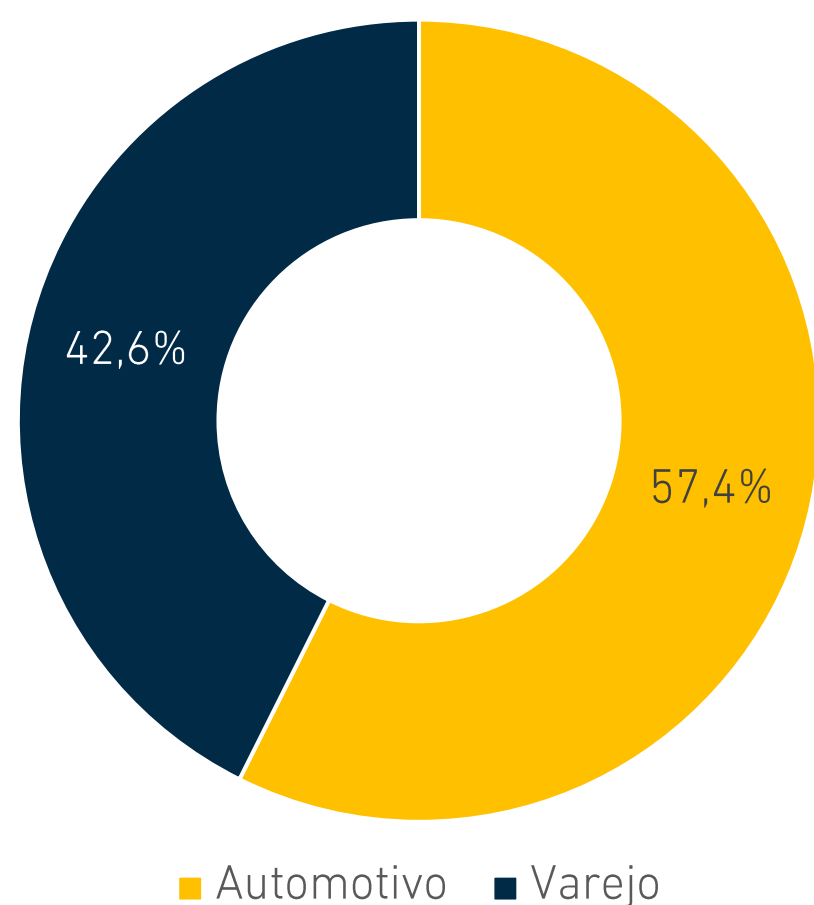
## VOLUME NEGOCIADO NO MÊS E NÚMERO DE COTISTAS



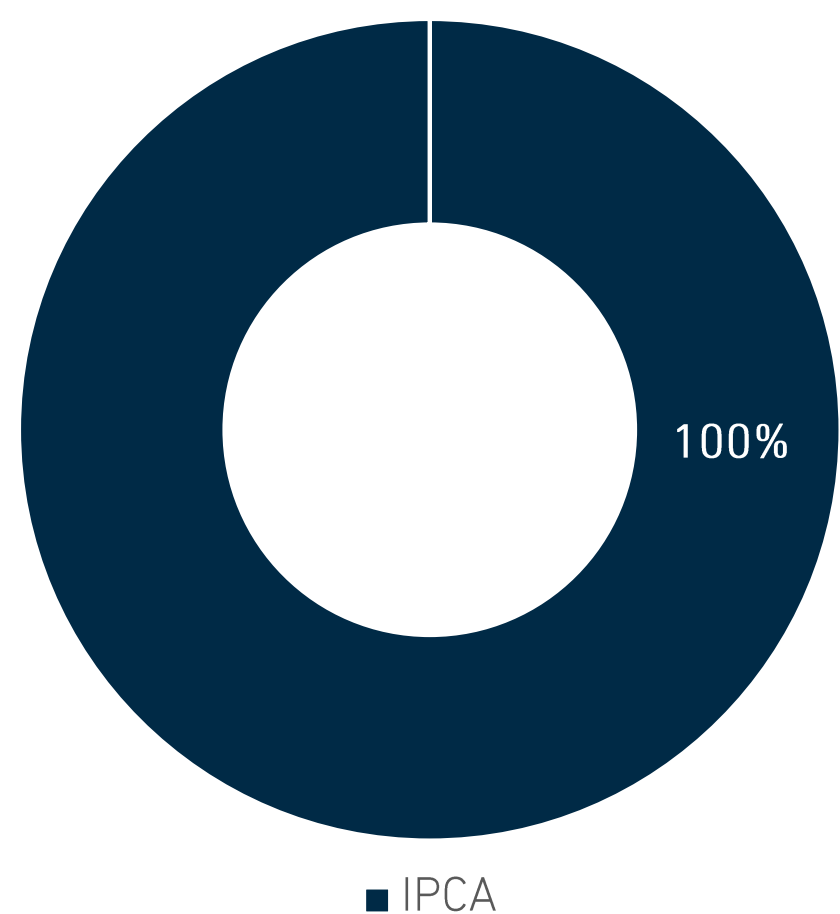
# Distribuição da Carteira



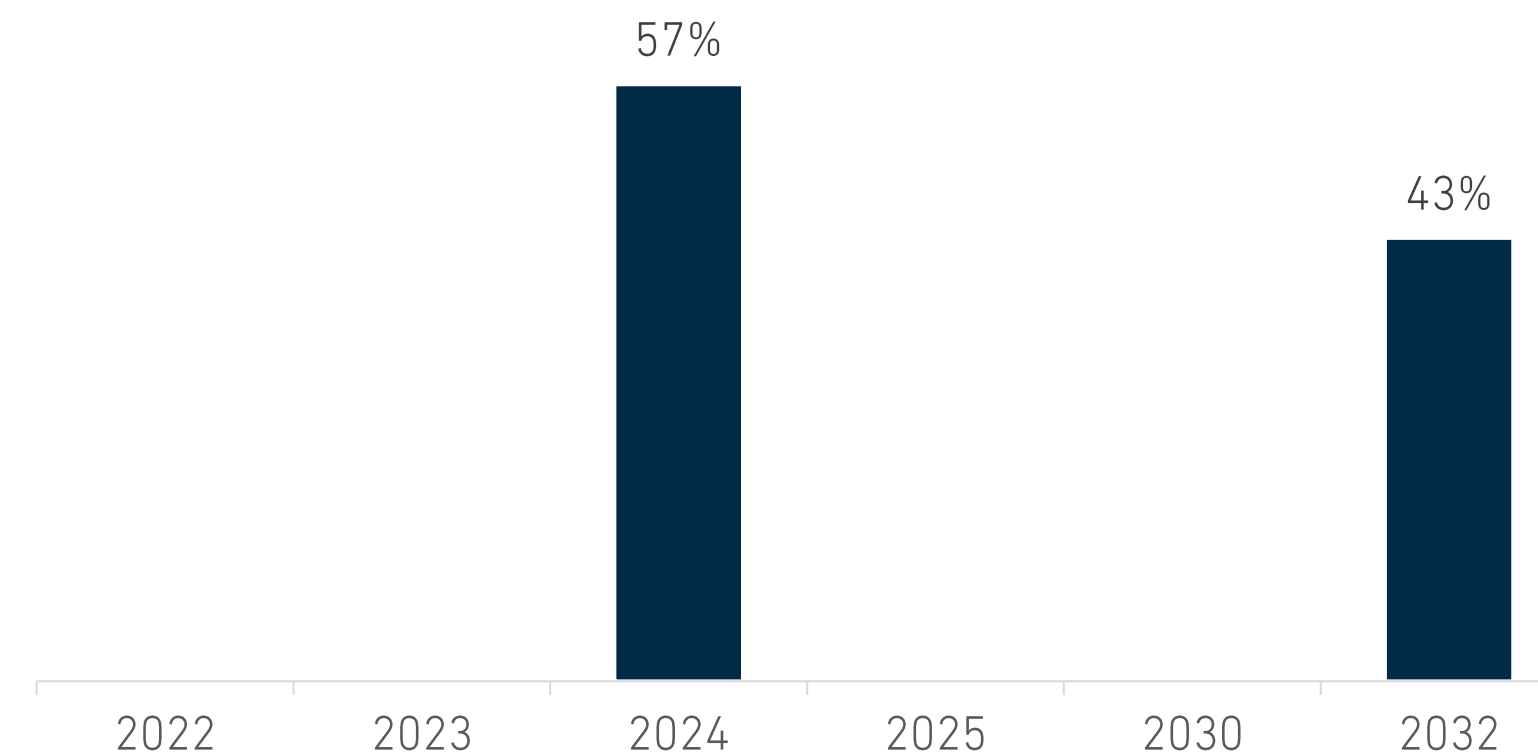
Setor X Receita contratada



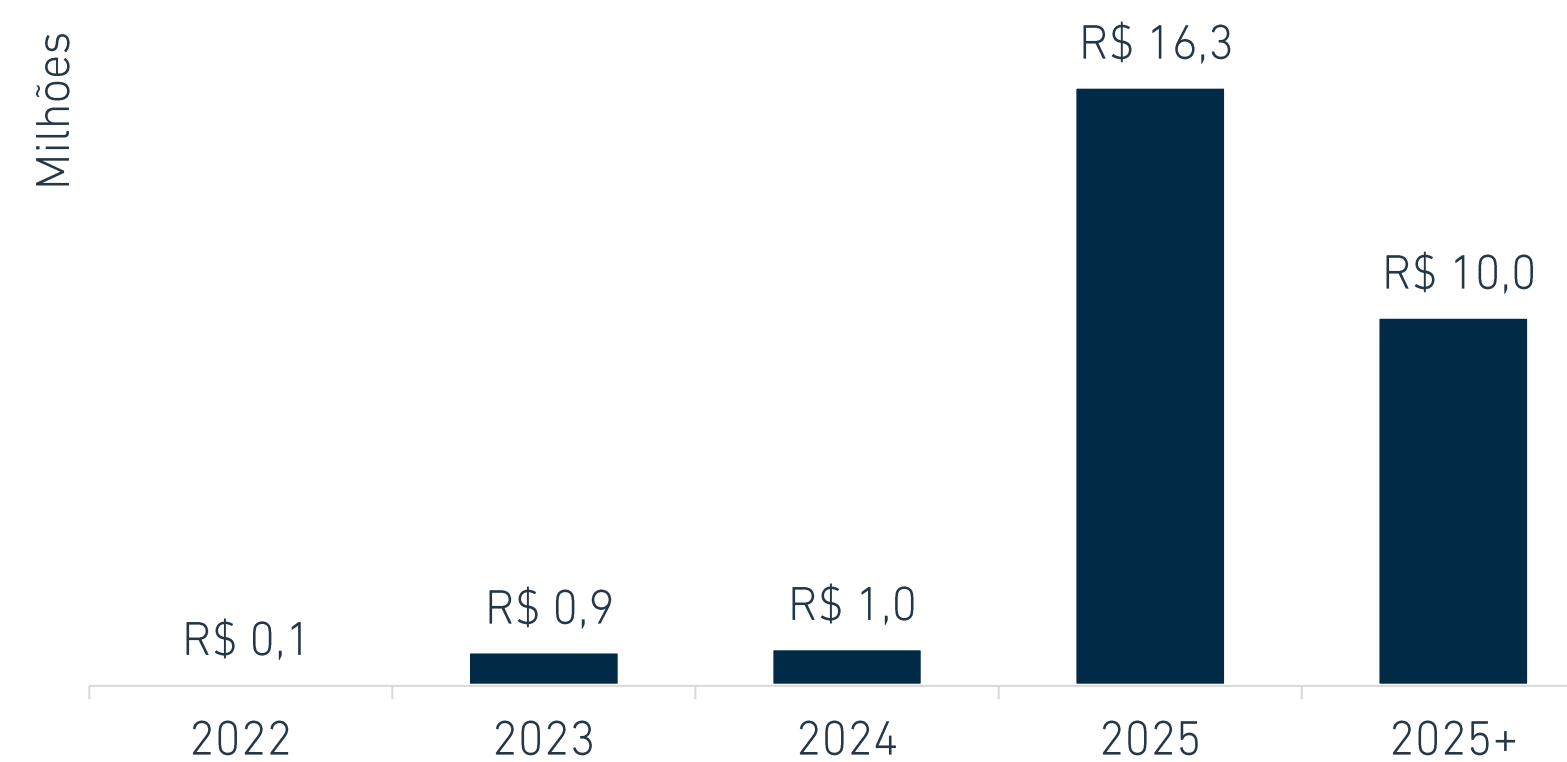
Indexador X Receita contratada



Vencimento X Receita Contratada



Cronograma de Amortização da Dívida







Imóveis



# Imóvel Juiz de Fora



**Área Bruta Locável:** 31.400 m<sup>2</sup>

**Pé-direito Livre:** 12,40m

**Capacidade de Piso:** 8 tf/m<sup>2</sup>

**Sprinklers:** Sim


**Iluminação:** Zenital + LED

**Localização:** Juíz de Fora / MG

**Mapa:** [Imóvel Juiz de Fora](#)

**Valor do imóvel no Fundo:**  
R\$ 85.380.000,00

# Imóvel Duque de Caxias



**Área Bruta Locável:** 49.603 m<sup>2</sup>

**Pé-direito Livre:** 12,00m

**Capacidade de Piso:** 5 tf/m<sup>2</sup>

**Sprinklers:** Sim

**Iluminação:** Zenital + LED

**Localização:** Duque de Caxias / RJ

**Mapa:** [Imóvel Duque de Caxias](#)

**Valor do imóvel no Fundo**

R\$ 107.680.000,00

1999

Primeiro fundo imobiliário brasileiro vendido para investidores pessoa física (Shopping Pátio Higienópolis).

2002

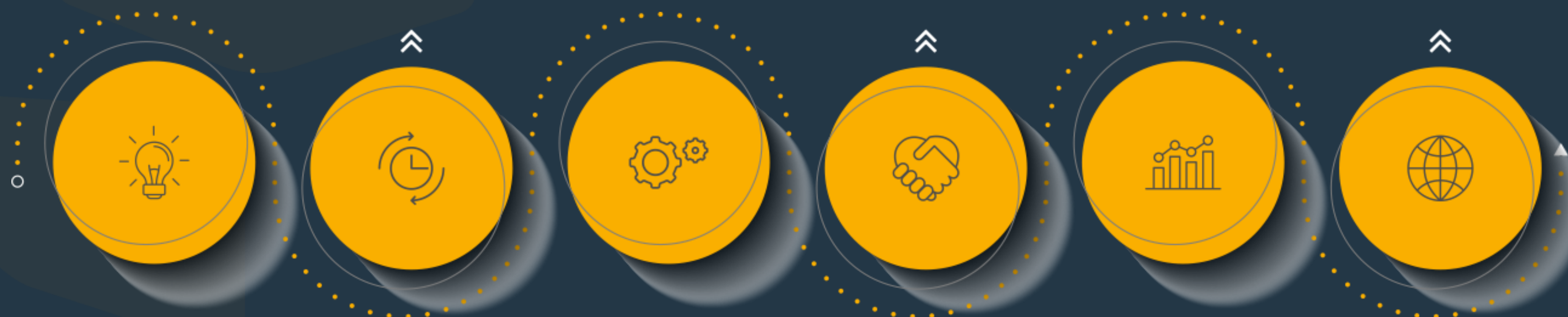
Brazilian Finance & Real Estate ("BFRE") holding foi fundada, agregando as operações das BM, BC e BS.

2003

Ourinvest se tornou o maior administrador de fundos imobiliários do Brasil, com R\$ 4BI de ativos sob gestão e administração.

2012

BFRE é vendida para o BTG Pactual e Panamericano. BFRE administrava mais de 40 fundos imobiliários, que totalizavam mais R\$ 10BI.



2016

Ao fim da cláusula de não competição, decorrente da venda da BFRE em 2012, Ourinvest retorna às atividades no mercado imobiliário, através da administração de fundos. Ourinvest Securitizadora é fundada.

2018

Ourinvest Real Estate é fundada. Ourinvest Securitizadora, Ourinvest Asset e Reico Gestora assinam acordo de integração de seus negócios.

2020

Ourinvest Innovation é fundada.

2021

Fator Capital adquire o controle da Ourinvest Real Estate. Fator ORE é fundada.

# Sobre o Gestor



**R\$4,6 bilhões**

Em fundos e portfólios sob gestão,  
CRIs e CRAs emitidos.

R\$2,1 bi em emissões de CRIs

R\$1,4 bi em emissões de CRAs

R\$0,8 bi em fundos sob gestão

R\$0,3 bi em portfólios de desenvolvimento imobiliário

# fator

## INFORMAÇÕES DO GESTOR:

São Paulo  
(55 11) 3049-9100 (PABX)  
R. Dr. Renato Paes de Barros, 1017 - 12º andar  
04530-001 - São Paulo - SP

SAC 0800-7707229 [sac@fator.com.br](mailto:sac@fator.com.br)  
OUVIDORIA 0800-77-FATOR (0800-7732867)



## NOS ACOMPANHE NAS REDES SOCIAIS

 /fatorore  /fatorore

## INFORMAÇÕES DO ADMINISTRADOR:

Banco Ourinvest S.A.  
Avenida Paulista, 1.728  
2º ao 4º, 7º e 11º andares  
Administração de Fundos: 11 4081-4576

### DISCLAIMER

ESTE MATERIAL É DE CARÁTER EXCLUSIVAMENTE INFORMATIVO E NÃO DEVE SER CONSIDERADO UMA OFERTA PARA COMPRA DE COTAS DO FUNDO. O PRESENTE MATERIAL FOI PREPARADO DE ACORDO COM INFORMAÇÕES NECESSÁRIAS AO ATENDIMENTO DAS NORMAS E MELHORES PRÁTICAS EMANADAS PELA CVM E ANBIMA. AS INFORMAÇÕES CONTIDAS NESSE MATERIAL ESTÃO EM CONSONÂNCIA COM O REGULAMENTO, PORÉM NÃO O SUBSTITUEM. LEIA O REGULAMENTO ANTES DE INVESTIR, COM ESPECIAL ATENÇÃO PARA AS CLÁUSULAS RELATIVAS AO OBJETIVO E À POLÍTICA DE INVESTIMENTO DO FUNDO, BEM COMO DAS DISPOSIÇÕES ACERCA DOS FATORES DE RISCO A QUE O FUNDO ESTÁ EXPOSTO.

ANTES DE TOMAR UMA DECISÃO DE INVESTIMENTO DE RECURSOS NO FUNDO, OS INVESTIDORES DEVEM, CONSIDERANDO SUA PRÓPRIA SITUAÇÃO FINANCEIRA, SEUS OBJETIVOS DE INVESTIMENTO E O SEU PERFIL DE RISCO, AVALIAR, CUIDADOSAMENTE, TODAS AS INFORMAÇÕES DISPONÍVEIS NO REGULAMENTO DO FUNDO. O FUNDO DE INVESTIMENTO DE QUE TRATA ESTE MATERIAL NÃO CONTA COM GARANTIA DA INSTITUIÇÃO ADMINISTRADORA, DOS CONSULTORES, DO CUSTODIANTE, DE QUAISQUER OUTROS TERCEIROS, DE MECANISMOS DE SEGURO OU FUNDO GARANTIDOR DE CRÉDITO - FGC. A RENTABILIDADE PASSADA NÃO REPRESENTA GARANTIA DE RENTABILIDADE FUTURA. PARA AVALIAÇÃO DA PERFORMANCE DO FUNDO É RECOMENDÁVEL UMA ANÁLISE DE, NO MÍNIMO, 12 MESES.