


RELATÓRIO GERENCIAL

FII OURINVEST RENDA ESTRUTURADA

OURE11

JUNHO
2021



O Ourinvest Renda Estruturada (Fundo) é um Fundo de Investimento Imobiliário constituído sob a forma de condomínio fechado que tem por objeto oportunidades de investimento em operações estruturadas via aquisição de imóveis com renda.

PÚBLICO ALVO:
Investidores em Geral

DATA DE CONSTITUIÇÃO:
10/08/2017

RENTABILIDADE ALVO:
5,5% a.a. corrigido pelo IPCA

PRAZO:
Indeterminado

ADMINISTRADOR:
Banco Ourinvest S.A.

GESTOR:
Ourinvest Asset Gestora de Recursos Ltda.

TAXA DE ADMINISTRAÇÃO:
0,95% a.a.

TAXA DE PERFORMANCE:
25% do que exceder a Rentabilidade Alvo

NÚMERO DE COTAS:
831.837

CNPJ DO FUNDO:
28.516.650/0001-03

CONTATO ADMINISTRADOR:
atendimentoacotistas.fii@ourinvest.com.br

SITE GESTOR:
www.ourinvestasset.com.br

SITE DO FUNDO:
[FII Ourinvest Renda Estruturada](#)

Para se cadastrar no Mailing do Fundo, clique no link acima e preencha os campos necessários.

DIVIDENDO POR COTA:

R\$ 0,97

VALOR DE MERCADO DA COTA:

R\$ 86,56

DIVIDEND YIELD ANUALIZADO:

13,5%

MARKET CAP:

R\$ 72.003.811

DIVIDEND YIELD (12M):

9,9%

VALOR PATRIMONIAL DA COTA:

R\$ 98,17

RETORNO NO MÊS:

-1,0%

PATRIMÔNIO LÍQUIDO:

R\$ 81.665.560

RESERVA ACUMULADA POR COTA:

R\$ 0,58

LIQUIDEZ MÉDIA DIÁRIA:

R\$ 103.501

NÚMERO DE COTISTAS:

3.739

VOLUME NEGOCIADO:

R\$ 2.173.526

NOTA DO GESTOR

Durante o mês de Junho a Operação Residencial Lagoa foi finalizada e os recursos voltaram para o caixa do Fundo.

O Fundo conta com aproximadamente R\$ 9MM em caixa para cumprir com as obrigações de pagamento de imóveis em construção e alocação em outros ativos-alvo que estão em processo de análise.

A alocação em ativos alvo ficou em 87,9% do PL no mês em comparação a 93,9% mês anterior e o resultado distribuível no mês foi de R\$ 0,71 por cota, sendo que efetivamente foram distribuídos R\$ 0,97 por cota para cumprir com a distribuição de 95% do resultado caixa do semestre. O Fundo possui outros R\$ 0,58 por cota em reserva.

**OURINVEST RENDA
ESTRUTURADA**

OURE11

JUN-21



Este mês o Fundo gerou um resultado de R\$ 0,71 por cota.

A composição da receita do mês ficou em 45% proveniente de rendimentos dos imóveis em carteira, 39% de rendimentos de CRIs, 14% de rendimentos dos FIIs e 3% de renda fixa.

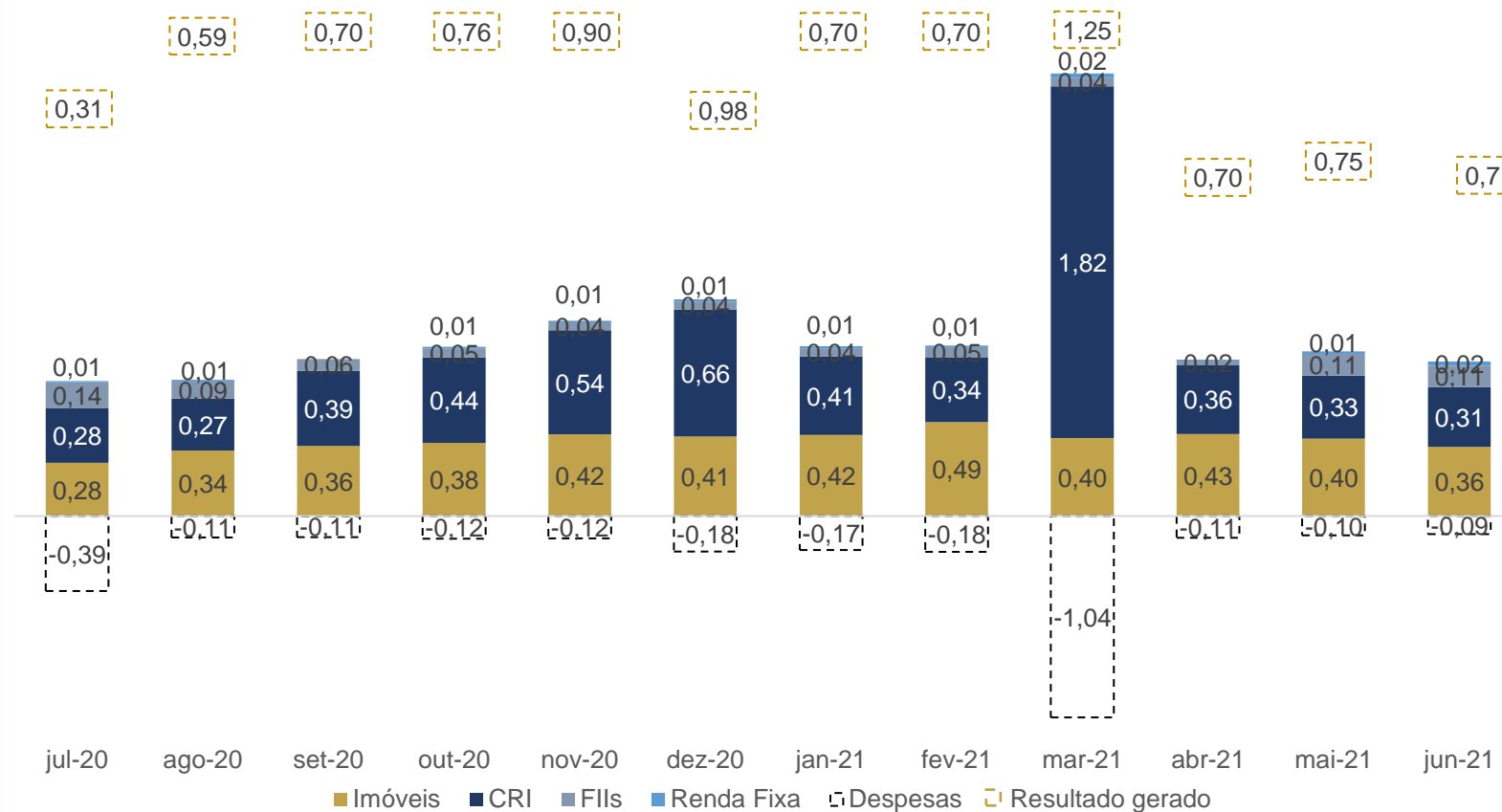
DRE GERENCIAL

	Jun-21	2021	Desde Último Follow-On	Desde o Início
Receitas Totais	665.068	5.416.067	14.710.626	22.561.882
Renda Fixa	17.935	67.512	410.538	1.680.415
Compromissada de CRIs	-	-	-	403.384
CRI	256.180	2.951.921	7.301.751	11.858.057
LCI	-	-	38.068	522.780
FII	92.340	319.861	1.857.356	3.293.891
Imóveis	298.614	2.076.772	5.071.614	5.315.825
(-) Receitas (não caixa)	-	-	-	(543.769)
Receita Não Operacional	-	-	31.299	31.299
Despesas Totais	(77.466)	(1.416.762)	(3.063.619)	(4.586.516)
Taxa de Administração	(40.212)	(243.237)	(625.623)	(985.865)
Taxa de Gestão e Consultoria	(32.523)	(188.865)	(1.021.065)	(1.764.688)
Performance	-	(945.898)	(1.168.953)	(1.310.189)
Outras	(4.731)	(38.762)	161.750	(692.375)
(+) Despesas (não caixa)	-	-	(409.729)	25.366
Resultado	587.602	3.999.305	11.647.007	17.975.366
Resultado/Cota	0,71	4,81	14,00	25,85
Reserva	221.126	(195.964)	(540.000)	(639.738)
Rendimentos	808.728	3.803.342	11.107.007	17.335.627
Rendimentos/Cota	0,97	4,57	13,35	25,02

A média do resultado dos últimos 12 meses é de R\$ 0,75 por cota.

Nos últimos 12 meses, 52% da receita foi proveniente de CRIs detidos pelo Fundo, 40% de rendimentos dos imóveis em carteira, 7% de rendimentos dos FIIs e 1% de renda fixa.

RESULTADO MENSAL POR COTA




Este mês o fundo distribuiu R\$ 0,97 por cota, representando um dividend yield anualizado de 13,5% a.a. sobre o preço da cota no mercado secundário (R\$ 86,56).

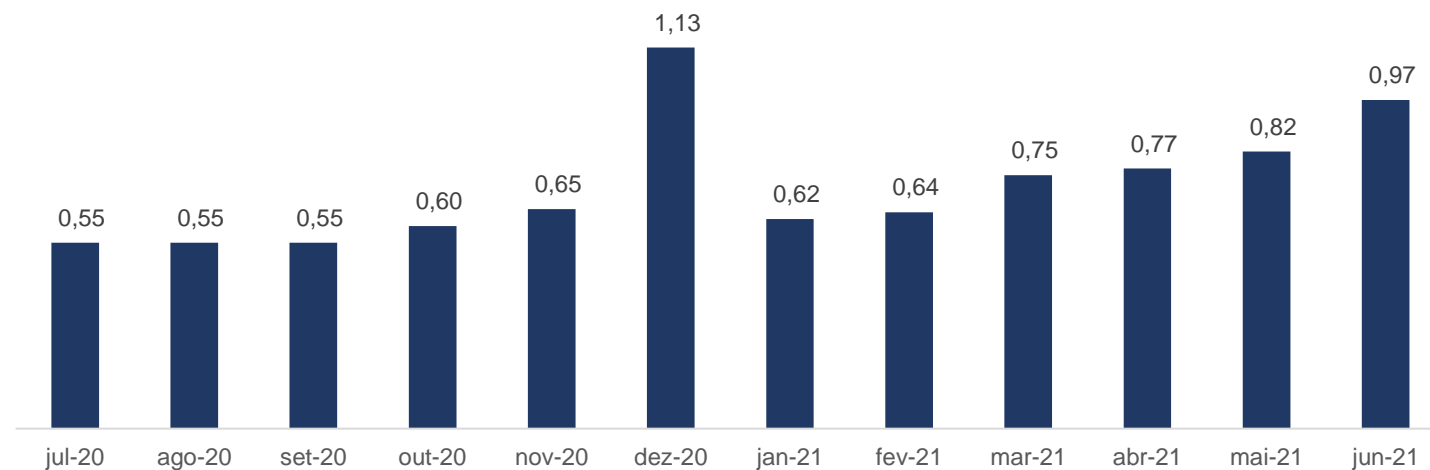
A média da distribuição dos últimos 12 meses foi de R\$ 0,72 por cota, representando um dividend yield médio de 9,9% a.a. sobre o preço das cotas no mercado secundário.

A reserva utilizada no mês foi de R\$ 0,27 por cota e a reserva acumulada está em R\$ 0,58 por cota.

COMPOSIÇÃO DOS RENDIMENTOS DO MÊS



HISTÓRICO DE DISTRIBUIÇÃO DE RENDIMENTOS

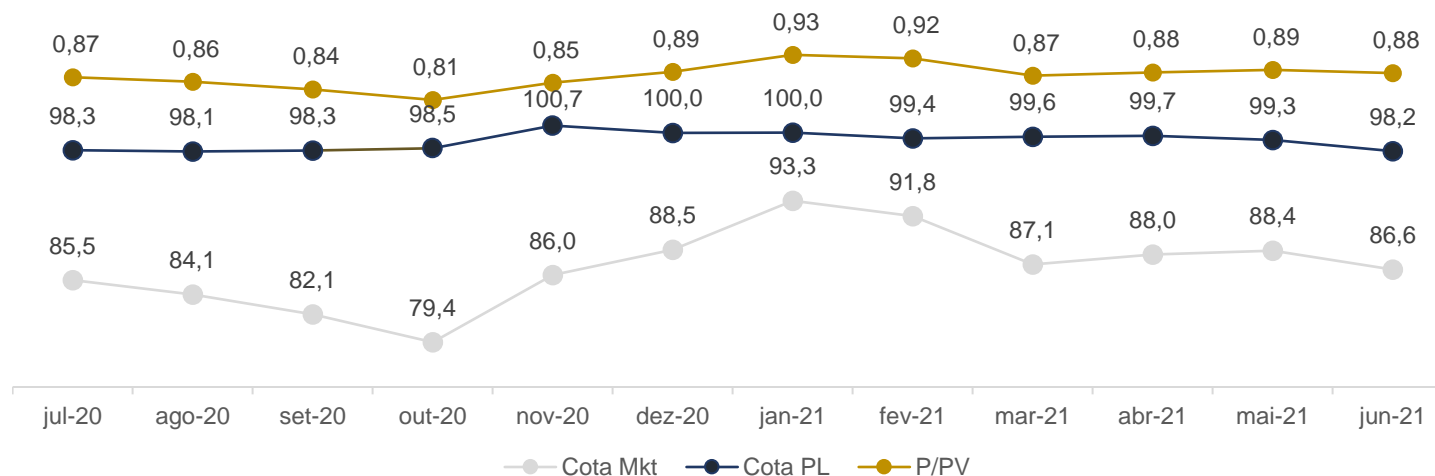


A cota no mercado secundário encerrou o mês no valor de R\$ 86,56. Isto representa um desconto de 12% em relação a cota patrimonial.

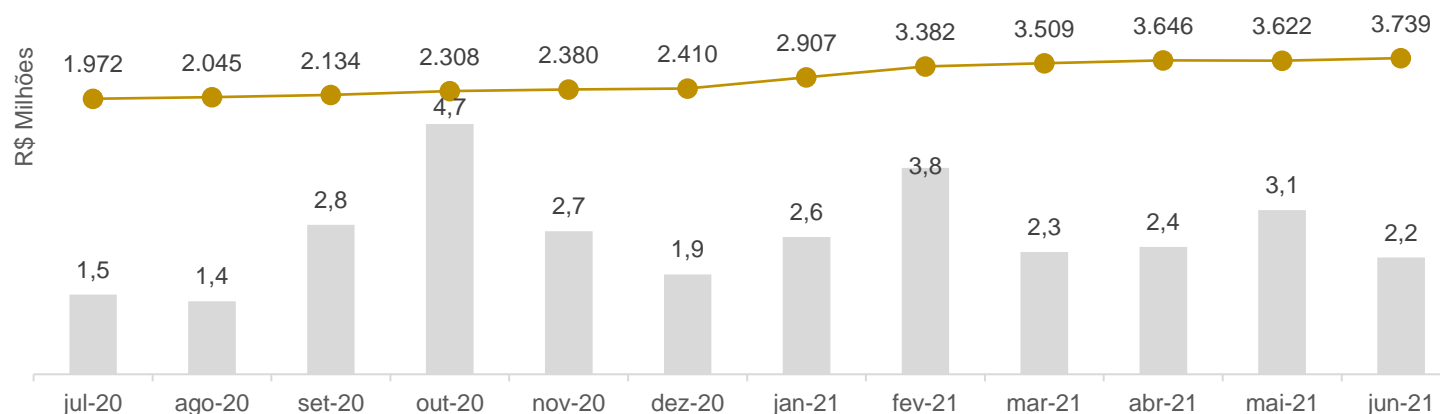
Com relação a liquidez do fundo no mercado secundário, o fundo encerrou o mês com R\$ 2M de volume negociado, representando uma redução de 29% em comparação ao mês anterior.

O fundo encerrou o mês com um aumento de 3% no número de cotistas, totalizando 3.739 cotistas

EVOLUÇÃO DA COTA PATRIMONIAL E MERCADO



VOLUME NEGOCIADO NO MÊS E NÚMERO DE COTISTAS



Durante o mês, a Operação Residencial Lagoa foi finalizada.

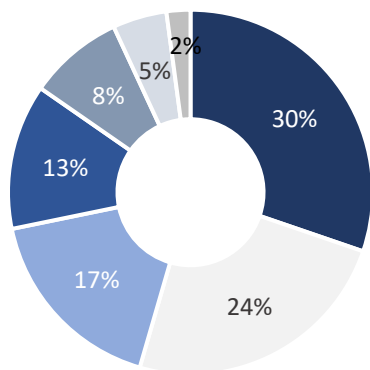
Atualmente 87,9% do patrimônio líquido do fundo encontra-se alocado em ativos-alvo. O Fundo encontra-se 42,4% alocado em CRIs, 30,8% em imóveis, 14,7% em FIIs e 12,1% em caixa.

Os recursos em caixa cobrirão obrigações de pagamento de imóveis em construção e alocação em outros ativos-alvo.

ATIVO	DEVEDOR	DATA DE VCTO	TAXA DE AQUISIÇÃO	INDEXADOR	DATA DE AQU.	VOLUME	% DA CARTEIRA
IMÓVEIS							
Comercial Ipanema	-	-	-	IPCA	27/09/2019	1.899.450	2,3%
Escritório Barra	-	-	-	IGP-M	19/02/2020	19.980.724	24,4%
Residencial Bela Vista	-	-	-	IGP-M	22/05/2020	1.329.137	1,6%
Residencial Pinheiros	-	-	-	IPCA	16/10/2020	1.968.134	2,4%
Sub-Total Imóveis						25.177.445	30,8%
CRI							
19C0281298	ARACAJÚ	25/08/2029	9,50%	IPCA	29/03/2019	5.172.271	6,3%
19D1329253	SAN REMO	17/05/2024	9,00%	IPCA	17/05/2019	2.580.402	3,2%
19F0260732	TECNISA V	17/07/2024	7,00%	IPCA	28/06/2019	3.780.913	4,6%
19E0966783	PULVERIZADO SENIOR	07/10/2033	6,68%	IGP-M	07/06/2019	1.722.289	2,1%
19E0966784	PULVERIZADO MEZA	07/10/2033	10,00%	IGP-M	07/06/2019	2.125.560	2,6%
19K1139670	ESTÁCIO	15/10/2027	6,00%	IGP-M	12/12/2019	3.907.815	4,8%
20G0754279	MODENA	11/07/2025	9,00%	IGP-M	28/07/2020	5.357.778	6,5%
20H0734994	LINDENBERG	12/08/2025	6,00%	CDI	28/08/2020	5.026.691	6,1%
20F0692684	CARVALHO HOSKEN	15/06/2027	7,00%	CDI	21/03/2021	5.014.420	6,1%
Sub-Total CRIs						34.688.139	42,4%
FII							
OULG11	-	-	-	IPCA	03/07/2018	3.361.381	4,1%
BRCR11	-	-	-	IPCA	13/09/2018	480.897	0,6%
OUJP11	-	-	-	IPCA	22/06/2020	3.071.297	3,8%
JSRE11	-	-	-	IPCA	19/01/2021	1.161.442	1,4%
KNRI11	-	-	-	IPCA	19/01/2021	346.525	0,4%
MCCI11	-	-	-	IPCA	14/01/2021	1.217.400	1,5%
BTCR11	-	-	-	IPCA	13/01/2021	106.950	0,1%
KNIP11	-	-	-	IPCA	31/03/2021	2.297.275	2,8%
Sub-Total FIIs						12.043.167	14,7%
TOTAL						71.908.751,10	87,9%

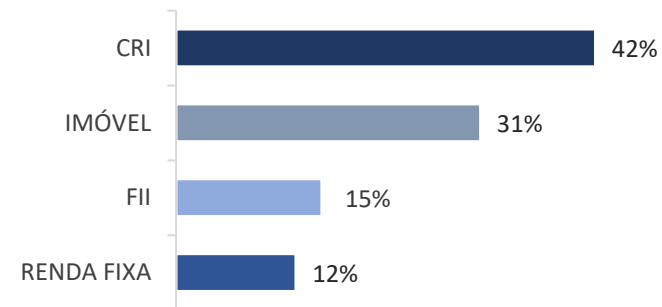
DISTRIBUIÇÃO DA CARTEIRA

VENCIMENTO

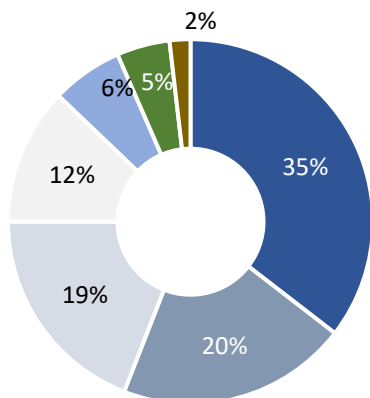


- DIÁRIO
- DE 1 A 2 ANOS
- DE 5 A 10 ANOS
- DE 4 A 5 ANOS
- DE 3 A 4 ANOS
- ACIMA DE 10 ANOS
- ATÉ 1 ANO

TIPO DE ATIVO

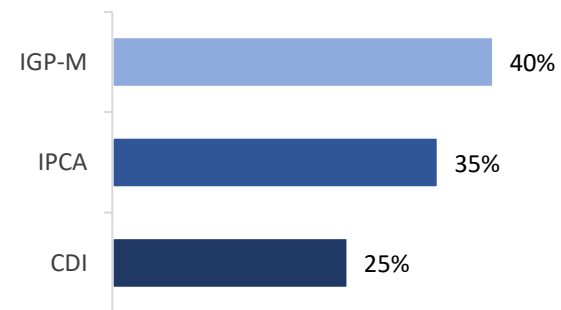


SETOR



- IMÓVEL
- INCORPORADOR
- CORPORATIVO
- CAIXA
- SHOPPING
- RESIDENCIAL
- LAJES CORPORATIVAS

INDEXADOR



IMÓVEIS



Loja Ipanema



Data de Aquisição: Set-19

Localização: Ipanema, Rio de Janeiro – RJ

Mapa: [Loja Ipanema](#)

Tipo de Imóvel: Loja Comercial

Cap Rate de Aquisição: 12,00% a.a.

Indexador: IPCA

Status do Imóvel: Pronto

Valor de Avaliação: R\$2,8 milhões

Valor do Investimento: R\$1,9 milhões

Estrutura da Operação:

Aquisição de loja comercial locada, localizada em região nobre do Rio de Janeiro, com 33% de desconto em relação ao valor de avaliação.

O Vendedor garante a renda da locação por 5 anos a 12% a.a. + IPCA.

Residencial Pinheiros



Data de Aquisição: Out-20

Localização: Pinheiros, São Paulo – SP

Mapa: [Residencial Pinheiros](#)

Segmento: Residencial

Renda Imobiliária: 9,00% a.a.

Indexador: IPCA

Status do Imóvel: Obras 31,52% concluídas

Valor de Avaliação: R\$13,8 milhões

Valor do Investimento: R\$9,8 milhões

Estrutura da Operação:

Aquisição de 10 unidades na planta, com 29% de desconto em relação ao valor de avaliação, com desembolsos contra o cronograma de obras.

O Fundo possui um kicker de 1% do Valor de Venda da unidade para terceiros.

Renda Imobiliária de IPCA + 9% a.a. até habite-se.

Residencial Bela Vista



Data de Aquisição: Abr-20

Localização: Bela Vista, São Paulo – SP

Mapa: [Residencial Bela Vista](#)

Tipo de Imóvel: Residencial

Garantia de Rentabilidade: 9,00% a.a.

Indexador: IPCA

Status do Imóvel: Pronto

Unidades Compradas: 15

Unidades Vendidas: 6

Valor de Avaliação: R\$7,5 milhões

Valor do Investimento: R\$4,5 milhões

Estrutura da Operação:

Aquisição de 15 unidades residenciais recém entregues, localizado em região central de São Paulo, com 40% de desconto em relação ao valor de avaliação.

O incorporador paga uma garantia de rentabilidade mensal de 9% a.a. + IPCA pelo prazo de 3 anos.

O Fundo possui um kicker de 1% da diferença do Valor de Aquisição para o Valor comercializado.

Escritório Barra da Tijuca



Data de Aquisição: Fev-20
Localização: Barra da Tijuca, Rio de Janeiro – RJ
Mapa: [Escritório Barra da Tijuca](#)
Tipo de Imóvel: Escritório
Cap Rate de Aquisição: 10,50% a.a.
Indexador: IGP-M
Status do Imóvel: Pronto

Valor de Avaliação (50% do Imóvel): R\$23,0 milhões
Valor do Investimento (50% do Imóvel): R\$19,0 milhões

Estrutura da Operação:

Aquisição de 50% de prédio de escritórios locado para a WeWork, localizado em ponto de fácil acesso na Barra da Tijuca, com 27% de desconto em relação ao valor de avaliação.

O Vendedor do Imóvel garante a locação de 10,5% a.a. + IGPM do valor pago pelo fundo por 15 anos da data da aquisição.

CRI



CRI Aracaju



Aracaju Parque Shopping

Emissor: Habitasec Securitizadora
Taxa: 9,5% a.a.
Indexador: IPCA
Vencimento: Ago-29
Instrumento Financeiro: 19C0281298
Lastro: Financiamento Corporativo
Garantias:
 Alienação Fiduciária de Imóvel
 Cessão Fiduciária de Recebíveis
 Fiança
 Fundo de Reserva
 Coobrigação

CRI San Remo



Palazzo Lumini

Emissor: Ourinvest Securitizadora
Taxa: 9,00% a.a.
Indexador: IPCA
Vencimento: Mai-25
Instrumento Financeiro: 19D1329253
Lastro: Financiamento Corporativo
Garantias:
 Alienação Fiduciária de Imóvel
 Cessão Fiduciária de Recebíveis
 Fundo de Reserva
 Fundo de Despesas

CRI Pulverizado Senior e Mezanino

Cedentes



Emissor: Ourinvest Securitizadora
Tax SR: 6,68% a.a.
Taxa MZ: 10,00% a.a.
Indexador: IGP-M
Vencimento: Out-33
Instrumento Financeiro SR: 19E0966783
Instrumento Financeiro MZ: 19E0966784
Lastro: Financiamento Pulverizado
Garantias:
 Cessão Fiduciária
 Alienação Fiduciária

CRI Modena



Emissor: Ourinvest Securitizadora
Taxa: 9,00% a.a.
Indexador: IGP-M
Vencimento: Jul-33
Instrumento Financeiro: 20G0754279
Lastro: Financiamento Corporativo
Garantias:
 Alienação Fiduciária de Imóvel
 Cessão Fiduciária
 Aval dos sócios PF e PJ
 Fundo de Reserva
 Fundo de Despesa
 Fundo de Obra

CRI Tecnisa V



Jardim das Perdizes

Emissor: Ourinvest Securitizadora
Taxa: 7,00% a.a.
Indexador: IPCA
Vencimento: Jul-24
Instrumento Financeiro: 19F0260732
Lastro: Financiamento Corporativo
Garantias:
 Alienação Fiduciária de Quotas
 Fundo de Reserva
 Fundo de Despesas

CRI Estácio



Estácio - Juazeiro

Emissor: True Securitizadora
Taxa: 6,00% a.a.
Indexador: IGP-M
Vencimento: Out-27
Instrumento Financeiro: 19K1139670
Lastro: Financiamento Corporativo
Garantias:
 Alienação Fiduciária de Imóvel
 Fundo de Reserva

CRI Carvalho Hosken



Emissor: Ourinvest Securitizadora
Taxa: 7,00% a.a.
Indexador: CDI
Vencimento: Jun-27
Instrumento Financeiro: 20F0692684
Lastro: Financiamento Corporativo
Garantias:
 Alienação Fiduciária de Imóvel
 Cessão Fiduciária
 Aval
 Fundo de Reserva
 Fundo de Despesa

CRI Lindenberg



Emissor: Ourinvest Securitizadora
Taxa: 6,00% a.a.
Indexador: CDI
Vencimento: Ago-25
Instrumento Financeiro: 20H0734994
Lastro: Financiamento Corporativo
Garantias:
 Alienação Fiduciária de Ações e de Quotas
 Aval
 Fundo de Liquidez
 Fundo de Despesa

R\$ 4,5 bilhões

Em fundos e portfólios sob gestão, CRIs e CRAs emitidos



R\$ 1,8 BI
em emissões de CRIs

R\$ 1,4 BI
em emissões de CRAs

R\$ 0,9 BI
em fundos sob gestão

R\$ 0,5 BI
em portfólios de desenvolvimento imobiliário

NOSSA ORIGEM

1999	2000	2002	2012	2016	2018	2020
Brazilian Mortgages (BM) foi fundada - a primeira companhia hipotecária independente. Criação do primeiro fundo imobiliário brasileiro vendido para investidores pessoa física (Shopping Pátio Higienópolis).	Brazilian Securities (BS) foi fundada - Companhia de securitização de recebíveis imobiliários.	Brazilian Capital (BC) foi fundada Gestora de fundos imobiliários. Brazilian Finance & Real Estate (BFRE) Holding foi fundada, agregando as operações das BM, BC e BS.	BFRE é vendida para o BTG Pactual e Panamericano. BFRE administrava mais de 40 fundos imobiliários, que totalizavam mais R\$ 10 BI.	Ourinvest retorna às atividades no mercado imobiliário, através da administração de fundos e securitização.	Ourinvest Real Estate Holding é fundada. Ourinvest Securitizadora, Ourinvest Asset e REICO assinam acordo de integração de seus negócios.	Ourinvest Innovation é fundada.

TOTAL DE
27
COLABORADORES





ADMINISTRADOR

BANCO OURINVEST S.A.

AVENIDA PAULISTA, 1.728

1º AO 4º, 7º E 11º ANDARES

ADMINISTRAÇÃO DE FUNDOS: 11 4081-4576

OURINVEST ASSET: 11 3146-8600

DISCLAIMER

ESTE MATERIAL É DE CARÁTER EXCLUSIVAMENTE INFORMATIVO E NÃO DEVE SER CONSIDERADO UMA OFERTA PARA COMPRA DE COTAS DO FUNDO. O PRESENTE MATERIAL FOI PREPARADO DE ACORDO COM INFORMAÇÕES NECESSÁRIAS AO ATENDIMENTO DAS NORMAS E MELHORES PRÁTICAS EMANADAS PELA CVM E ANBIMA. AS INFORMAÇÕES CONTIDAS NESSE MATERIAL ESTÃO EM CONSONÂNCIA COM O REGULAMENTO, PORÉM NÃO O SUBSTITUEM. LEIA O REGULAMENTO ANTES DE INVESTIR, COM ESPECIAL ATENÇÃO PARA AS CLÁUSULAS RELATIVAS AO OBJETIVO E À POLÍTICA DE INVESTIMENTO DO FUNDO, BEM COMO DAS DISPOSIÇÕES ACERCA DOS FATORES DE RISCO A QUE O FUNDO ESTÁ EXPOSTO.

ANTES DE TOMAR UMA DECISÃO DE INVESTIMENTO DE RECURSOS NO FUNDO, OS INVESTIDORES DEVEM, CONSIDERANDO SUA PRÓPRIA SITUAÇÃO FINANCEIRA, SEUS OBJETIVOS DE INVESTIMENTO E O SEU PERFIL DE RISCO, AVALIAR, CUIDADOSAMENTE, TODAS AS INFORMAÇÕES DISPONÍVEIS NO REGULAMENTO DO FUNDO. O FUNDO DE INVESTIMENTO DE QUE TRATA ESTE MATERIAL NÃO CONTA COM GARANTIA DA INSTITUIÇÃO ADMINISTRADORA, DOS CONSULTORES, DO CUSTODIANTE, DE QUAISQUER OUTROS TERCEIROS, DE MECANISMOS DE SEGURO OU FUNDO GARANTIDOR DE CRÉDITO - FGC. A RENTABILIDADE PASSADA NÃO REPRESENTA GARANTIA DE RENTABILIDADE FUTURA. PARA AVALIAÇÃO DA PERFORMANCE DO FUNDO É RECOMENDÁVEL UMA ANÁLISE DE, NO MÍNIMO, 12 MESES.

